



# DUŠANOVY ZÁPISKY

PROSINEC 2001

IV. ročník

číslo 3



**H  
u  
r  
á  
  
V  
á  
n  
o  
c  
e  
!**

*Vánoce se slaví po celém světě, ale máte o slavení Vánoc představu i vy? Rozhodli jsme se uvést vás do obrazu a popsat Vánoce v Keni a Mexiku. V pozadí nesmí zůstat ani zvyky. Proto neváhejte a pusťte se do čtení.*

## Vánoce ve světě

### Keňa

Vánoce jsou zde svátky hlavně pro turisty - v zemi je pouze 12 procent křesťanů. Štědrý den slaví v hotelích po německo-britském způsobu, zatímco místní muslimové přihlížejí. Bouřlivější bývá Silvestr, kdy se i řada „domorodců“ napije něčeho ostřejšího.

### Mexiko

Oslavují Vánoce pro ně typicky - hlučně a vesele. Stromček nemají. Sladkosti dávají do velkého hliněného džbánku na vodu - pinty, který visí ze stropu a je ozdobený peřím, děti se po něm natahují, tlučou dřevěnými hůlkami tak dlouho, dokud jim nespadne a sladkosti a dárky se nevysypou.



## Advent

**všichni známe, ale umíme jej pojmenovat?**

Advent pochází z katolické církve. Je to období radostného očekávání a těšení - věřící se těší na příchod Spasitele, ostatní na nejpříjemnější svátky v roce. Kdo si v těchto dnech přivstane a kolem šesté hodiny je v kostele, uslyší takzvané **roráty**, písně, které se zpívají na jitřních mších. Křesťané doporučují pro adventní týdny mírný půst, protože střídmost v jídle bystří rozjímání.

Adventní doba trvá čtyři neděle před slavností Narození Páně (25. 12.). Děti dostávají adventní kalendáře a otevírají každý den jedno čokoládové okénko. Tématem adventní doby je příchod Krista. Advent je rozčleněn na dvě části. Od první neděle adventní do 16. prosince je pozornost upřena na příchod Krista. Druhou částí je poslední adventní týden - 17. - 24. prosince - a je zaměřen ke slavnosti Narození Páně.



## Zvyky

**K Vánocům patří zvyky, které se v různých zemích rozlišují, ale hlavní jsou tyto:**

### Stíny

Když se rozsvítí, dívají se všichni po stěnách. Čí stín nemá hlavu, ten do roka zemře.

Nad plamenem se na kovové lopatce rozžhává kousek olova až k bodu tání. Připraví se nádoba s vodou, kovový lavor nebo podobně a tekoucí olovo se do ní opatrně, ale naráz vlije. Vznikne tak odlitek velmi abstraktních tvarů. Přítomní se pak snaží rozpoznat, čemu (komu) je odlitek podobný. Podle tvaru se pak usuzuje, co koho čeká. Olovo má nízký bod tání a jde to snadno. Otázkou je, kde vzít olovo. Dříve se používaly např. odřezky vodovodního potrubí.

### Koledování a koledy

Koledování je staročeský zvyk, kdy koledníci hromadně obcházel domy, často přestrojeni za maskary, a v každém domě opakovali písně a sbírali dárky. Hlavní dobou koledování je období mezi Štědrým dnem a svátkem Tří králů, tedy mezi 24. prosincem a 6. lednem.

Nejčastěji se chodilo koledovat na Štědrý den, svátek Štěpána a na Nový rok. Dalším koledním obdobím byly velikonoční svátky. Obě tyto doby souvisí s původním posláním koled, pozdravit každý dům na počátku nového roku - ať již kalendářního, tak hospodářského - při zahájení zemědělských prací.

Středověká církev vytykala koledníkům přílišnou nevázanost, a byla i proti přestrojování mužů a žen navzájem a maskování za zvířata. Církev tedy nakonec zakázala lidové kolední obchůzky a začala zavádět kolední obchůzky kněží. Tímto chtěla nahradit staré koledování, a tak byly lidové koledy ve 14. století vystřídány církevními vánočními písněmi o Kristově narození nejdříve v latině, později v národním jazyce.

### U štědrovečerní večeře

- chystá se o jeden talíř navíc, pro náhodného hosta
- pod talíř se schová zlatý penízek
- šupinky z kapra pro štěstí, aby se nás držely penízky
- od slavnostní večeře se nesmí vstát, ani kdyby někdo bušil na dveře, protože ten, kdo vstane, do roka zemře.




## Český Betlém

Nejstarší zmínka o vystavení vánočních jeslíček v Čechách pochází z roku 1562. Stavění jeslí v kostelech zavedli jezuité a tento vánoční zvyk se poměrně rychle rozšířil na celé území Čech, Moravy a Slezska. Základem každého Betléma je pochopitelně Ježíšek v jeslíčkách, kterého zahřívá volk a oslík. U dítěte stojí nebo klečí panna Maria a sv. Josef, k Ježíškovi směřují tři králové. Dalším znakem je betlémská hvězda vznášející se na obloze.

## Vánoční příběh v Americe

Jednou byl jeden kluk Johnny a chtěl vidět Santa Clause. Viděl sice mnoho Santa Clausů, ale jenom obyčejné převlečené lidi. Ptal se maminky: „Mami, proč k nám někdy nepříje Santa Claus a neskočí komínem?“ Maminka Johnnymu řekla: „Ale Johnny, Santa Claus přece jezdí v saních, které jsou ozdobené a jezdí s nimi sobí.“ „A kdy jezdí ten Santa Claus?“ ptal se Johnny. Maminka mu řekla, že jezdí, když ho nikdo nevidí. Johnny mámě říkal: „Takže jezdí v noci jak spíme a ráno máme v punčochách a pod stromečkem dárky.“ Byl Štědrý den, všichni povečeřeli a šli spát, jenom Johnny čekal na Santa Clause. Čekal už asi jednu hodinu a nic neviděl. Maminka s tatínkem si řekli, že Johnny určitě čeká na toho Santa Clause. Proto vzali nově zakoupené rolničky a zacinkali s nimi. Johnny si radostně říkal: „To je určitě Santa Claus, ale já ho nikde nevidím.“ Aha, vždyť maminka říkala, že jezdí když chce a nikdo ho nevidí, možná, že si vymyslela, že je neviditelný. Teď tatínek udělal takový zvuk, jako když něco padá do komína. Johnny řekl: „Už je tady, ale nebudu ho rušit, co když mi nic nedá“. Ráno se Johnny vzbudil a měl za oknem dárky. Věděl, že Santa Clause slyšel jet na saních. A byl moc spokojený. Ještě dlouho pak vzpomínal na Štědrý den.

*Kamila, 6. tř.*



## Vánoční recepty

Protože se blíží Vánoce a k Vánocům neodmyslitelně patří cukroví, vybrali jsme pro vás rychlé a hlavně superjednoduché recepty.

### Pařížské rohlíčky

#### Ingredience:

500 g moučkového cukru, 150 g mletých ořechů, 120 g jemné strouhanky, 6 bílků, 1 lžíce octa, 40 g kakaa.

Krém: 250 g másla, 200 g moučkového cukru, 1 vejce, 1 uvařený vanilkový pudink, kakao, rum.

#### Postup:

na těsto smícháme cukr, ořechy, strouhanku, bílky, ocet a kakao. Plech vymažeme máslem a vysypeme moukou. Z těsta tvarujeme mokrou rukou malé rohlíčky, které klademe na plech a navlhčenou rukou je zploštíme. Pečeme pomalu, plnit můžeme kdykoliv.

#### Krém:

Všechny uvedené suroviny šleháme ve šlehači. Pak přidáme po lžících vychlazený vařený vanilkový pudink, kakao a trochu rumu. Krém stříkáme na rohlíčky ozdobnou trubičkou a pak namáčíme v čokoládě.

### Piškotová šunka

#### Přísady:

2 balíčky piškotů (500 g)  
200 g práškového cukru  
40 g kakaa  
2 vejce



250 g ztuženého tuku (ceres)

2 lžíce rumu

#### Příprava:

Piškoty nalámeme na menší kousky, vložíme do mísy a pokapeme rumem. Utřeme celá vejce s cukrem, přidáme kakao a rozpuštěný vlažný tuk. Smícháme s piškoty nasáklými rumem. Z připravené směsi vytvarujeme šišku – salám, zabalíme do alobalu a dáme do chladničky. Vychlazené nakrájíme na kolečka a podáváme.

### Ovocné jednohubky

#### Přísady:

1 balíček piškotů (250g)  
ovoce (nejlépe banány a jahody)  
100 g čokoláda na vaření  
50 g ztuženého tuku (ceres)  
párátka

#### Příprava:

Ve vodní lázni rozpustíme čokoládu a tuk. Vždy mezi dva piškoty vložíme jeden plátek ovoce, napícheme na párátka a namočíme do rozpuštěné čokolády. Necháme zatuhnout a vložíme do papírového košíčku.

### Kakaové kuličky

#### Přísady:

1 balíček piškotů (250g)  
200 g cukru  
250 g ztuženého tuku (ceres)  
2 vajíčka  
6 lžic kakaa  
nasekané ořechy  
rum podle chuti  
kokosovou moučku na obalení

#### Příprava:

Pomleté piškoty smícháme s cukrem, tukem, vajíčky, ořechy a kakaem, kápneme do toho trošičku rumu, rukama zpracováváme, dokud nevznikne hmota s konzistencí plastelíny. Vytvarujeme z nich kuličky a obalíme v kokose. Dáme do chladu ztuhnout a můžeme podávat.

Alby

← Tak co, byli taky u Vás?

## Všeználek

### Hádky

**1** Bez ní by bylo smutno. Přináší nám různé informace z domova i ze světa. V nedělní ráno se z ní hlavně radují malé děti. Bývá malá, ale také velká. Myslím, že si život bez ní nedovedu představit. Je to...

*Eva, 5. tř.*

**2** Je to předmět ve tvaru koule. Jeho barva je černá- bílá. Používá se většinou na travnatých plochách ve tvaru obdélníku. Tyto plochy jsou zvýrazněny bílým posypem. Co je to?

*Ondřej, 5. tř.*

**3** Máto doma skoro každý, nevydrží nám však navždy. Pokud spadne buch, buch, buch, tak jsou střepy jako ruch.

Je to z hlíny celičké,  
nejčastěji maličké.

Když je z hmoty umělé,  
žije se mu vesele.

Potom méně krásy dá,  
delší život, ale má.

Jestli v dně otvor má,  
dejte pod to doplněk,

stala by se pohroma.  
Dejte pod dno mističku,  
ale žádnou vidličku.

Na co to je nač, nač, nač.

To je přece...

*Denisa, 5. tř.*

**4** Používá se v kuchyni. Spuštěním přístroje zajistíme zapnutím do elektrické sítě (zásuvky). Bílý přístroj se otevírá při úplném zahřátí pálí. Vnitřní plochu předmětu tvoří dva spojené teflonové černé čtverce. Příklopnou část zdobí malá elektronické kontrolky, které označují zpuštění a vypnutí funkce. Přitlačením na záklopku zajistíme uzavření vrchní a spodní části. Ke správnému využití popisované věci potřebujeme přichystat - veku, salám,

sýr a rostlinný tuk. Pak už vám můžu jen popřát DOBROU CHUŤ!!! Co je to?

*Eliška, 5. tř.*


### O MALÉM MYŠÁKOVI

Byl jednou jeden myšák, který byl nejmenší ze všech, ale zase byl strašně chytrý. Jednou si to takhle šlapal po asfaltce a poťkal veverku. Veverka málem pukla smíchy, jak je to malá myšička. Myšáka to štvalo, a tak se s ostatními zvířátky vsadil, že přemůže slona. Zvířátka se smála, až málem umřela, ale sova, která se smát nemůže, rozhodla ve prospěch myšky. Zvířátka přivedla slona na blízky palouk, kde už čekala myška, zvířátka už seděla v tribunách a čekala, jak slon zašlápne myšku. I bobr si obléknul černé sako, ale co to, slon uviděl myšku a začal pobíhat kolem! „Malá myška honí slona“, řekl krokodýl. Slona málem z myšky trefil šlak, kdyby neutek. A nyní mají všechna zvířátka z myšky strach. A pokud statečný myšák žije ještě dodnes, jistě se má velice dobře a je spokojený.

KONEC



*Robin a Jirka, 8. B*



## Chcete být výhercem?

Nyní jsme si pro vás připravili další pokračování, které je zaměřeno na Vánoce.

- 1. otázka:** Na který den vyjde Štědrý den?  
 a) Sobota  
 b) Pondělí  
 c) Neděle  
 d) Úterý
- 2. otázka:** Kdo naděluje norským dětem dárky?  
 a) Ježíšek  
 b) Skřítek Misen  
 c) Santa Claus  
 d) Děda Mráz
- 3. otázka:** Co se musí stát, abychom viděli zlaté prasátko?  
 a) Nejíst maso  
 b) Nejíst sladkosti  
 c) Nejíst vůbec  
 d) Nepít alkohol
- 4. otázka:** Kdy dostávají dárky děti v Rusku?  
 a) 31. 12.  
 b) 25. 12.  
 c) 1. 1.  
 d) 24. 12.
- 5. otázka:** Jaké je tradiční jídlo u štedrovečerní večeře?  
 a) Knedlo-vepřo-zelo  
 b) Filety s brambory  
 c) Kapr s bramborovým salátem  
 d) Svičková
- 6. otázka:** Kolik má kapr ploutví?  
 a) Žádnou  
 b) Tři  
 c) Čtyři  
 d) Pět
- 7. otázka:** Kolikrát čeští hokejisté vyhráli olympiádu?  
 a) Jednou  
 b) Dvakrát  
 c) Třikrát  
 d) Čtyřikrát
- 8. otázka:** Kolik máme vánočních svátků?  
 a) Žádný  
 b) Jeden  
 c) Dva  
 d) Čtyři

Protože jsou Vánoce, dáváme Vám všem, kteří jste vypadli v 1. a 2. kole, novou šanci. Jestliže správně zodpovíte tyto otázky, můžete pokračovat dále v soutěži.

Z minulého do dalšího kola postoupily jen tři dívky: Pavla Šperlínová, 8.A. Adéla Slívová, 9.A, Eliška Ryšavíková, 8.B.

# Šanci jste dostali, tak ji využijte!



## Můj skřítek

Můj skřítek řemeslníček je elektrikář. Opravuje elektriku. Jmenuje se Šokováček. Má super pracovní soupravu, která se jmenuje Slepíci bujón. Vlasy má z hřebíků. Hlava je tlustá, nos rovný a malý. Pracuje u nás ve sklepě. Každou chvíli nám vyhodí pojistky. A my chodíme po tmě.

*Ivanka, 3. A*

### Co nás čeká

20. 12. Bílé Vánoce - vánoční koncert v kostele sv. J. Křtitele
21. 12. vánoční besídky ve třídách turnaj ve stolním tenise v hale TJ
- Hurá! Vánoční prázdniny

**Do školy přijďte 3. 1. 2002**

## Sport



### Sálová kopaná

V měsíci listopadu se jako každoročně konala v hale TJ okrsková kola v halové kopané.

V kategorii mladších (6. a 7. tříd) vyhrál Brušperk, na druhém místě skončila Stará Ves, třetí Hukvaldy, čtvrté Fryčovice. Starovesští starší žáci (8. a 9. třída) zvítězili a postoupili do okresního kola. Další pořadí: druhé místo Brušperk, třetí Fryčovice, čtvrté Hukvaldy.

Okresního kola jsme se zúčastnili v pondělí 26.11. v Třinci. Týmy byly rozděleny do dvou skupin. Nám se ze skupiny nepodařilo postoupit, obsadili jsme třetí příčku. Konečné pořadí se dozvíme až po vydání tohoto čísla.

Poděkování za snahu a bojovnost patří všem hráčům.

Paprička bez rajčátka

*Odpovědi na hádanky ze str. 5*

č. 1 Televize

č. 2 Kopací míč

č. 3 Květináč

č. 4 Toustovač



Bliží se Nový rok a protože se už do té doby s většinou z vás neuvidíme, chtěli bychom už nyní popřát šťastný nový rok nejen česky, ale i čečensky, havajsky, dánsky ...



**Maligajamg bagong taon!**

*-jazyk tagalog, kterým se mluví na Filipínách*

**Odženjunjat osrasaj!**

*-jazyk indiánského kmene Irokézů*

**Assirallamikungqerrqina!**

*-jazyk Jupik používaní Eskymáky na jihozápadní Aljašce*

**Hepi Nu Yia!**

*-Tok Pisin, tzv. pidgin english neboli zkomolená angličtina používaná především v Pacifiku Afiašiapa!*

*-jazyk akan, používaný v Ghaně*

**Melkam addis zemen!**

*-amhářština, používaná v Etiopii*

**Selamat tahunt baru!**

*-jazyk bahasa malaja, kterým se mluví Malajsii*

**Javy'a ko año pyajhupe!**

*-guaraní, jeden z indiánských jazyků v Paraguai*

**Cen šo!**

*-čečenština*

**Na ngeithi cia mwaka mueru!**

*-jazyk Kikujů, největšího kmene v Keni*

**Nga mihi o te tau hou ki a koutou!**

*-maorština, jazyk domorodých Maorů z Nového Zélandu*

**Alut avurudu šubha pétum!**

*-sinhálština, jeden z oficiálních jazyků Sri Lanky*

**Nakutakia mwaka mwema!**

*-svahilština, používaná ve východní Africe*

**Barka da Sabuwar Šekara!**

*-jazyk nigerijského kmene Hausů*

**Te-Pito-O-Te-Henua!**

*-jazyk užívaný domorodci na Velikonočním ostrově*

**Gung lo sar cche la ta ši de leg žu!**

*-tibečtina*

**Puttándu vá rttukkal!**

*-tamilština, jazyk, kterým se mluví na jihu Indie a na Srí Lance*

**Aski machaqa marawa!**

*-aymarština, jazyk indiánů v Peru*

**Najé sál ké lié hárdik šubh kámnáem!**

*-hindština, jeden z jazyků používaný v Indii*

**Noboboršer upolokke šubheéčcha džanai!**

*-bengálština, jazyk, kterým se mluví v Bangladéši*

**Hau oli Makahiki Hou!**

*-havajština*

**Njob zu xyu čjab!**

*-jazyk Hmong z hoznatých oblasti Kambodži*

**Iřotkel ijeřp kor ývon ýntsaťš!**

*-jazyk N'gul kmene Kh'omy z amazonské džungle*

**Jangy jylyngyz qutty bolsun!**

*-kyrgyzština používaná v Kyrgyzstánu*

**Arabaha fa tratry ny taona!**

*-jazyk z ostrova Madagaskar*

**Solemo se atlehisa le wena!**

*-jazyk kmene Sulu z Jižní Afriky*

**Swasdí Pi Madž!**

*-thajština*

**Rehus awdi amet!**

*-jazyk tigriňna kmene Tigrijů z Etiopie*

**Jengi jilingiz kutluk bolsun!**

*-ujgurtština na severozápadě Číny*

**Alli musuk wata kačun!**

*-kečuánština, další jazyk indiánů v Peru*

**Nonjaka omuša onempumelelo!**

*-zuluština, jazyk kmene Zulu v JAR*

**Ja Manuia le Tausaga Fou!**

*-jazyk obyvatel ostrovů Samoa*





## Kdo je kdo

*A je tady opět naše staronová rubrika. Poznáte, o kom vypráví tento článek? Svou odpověď vhod' do schránky!*

### Hurá, jde k nám ...

Nosí bílé vousy, vysokou čepici, bílý ornát a berlu. Večer před jeho svátkem děti chystají talíře a punčochy a dávají je k oknu nebo ke dveřím, aby měl v noci kam dávat pamlsky. Tu a tam se stává, že zaťuká na dveře osobně. To bývají děti trochu zaražené, protože – kdo může tvrdit, že byl celý rok hodný? Vždy s ním chodí ještě špinavé, umouněné přišery s rohy, kopytem a s pytlek na zlobivé děti. Kdo se s ním však už někdy setkal, ví, že je přítelem všech malých lidiček a proto se ho žádné dítě nemusí bát. Hodným dětem navíc za pěknou písničku nebo básničku bílé, laskavé bytosti s křídly dávají pamlsky.

Říká se, že býval biskupem ve městě Myra, v dnešním Turecku. Žil prý ve čtvrtém století, takže je tomu už 1600 let. Proslavil se svými dobrými skutky a svou láskou k dětem. V legendách se hovoří o zázracích, které vykonal.

*Tak*

## www stránky

<http://www.eurotel.cz> - SMS brána z které můžete posílat SMS na všechny mobilní telefony sítě Eurotel.

<http://www.paegas.cz> - SMS brána z které můžete posílat SMS na všechny mobilní telefony sítě Paegas.

<http://www.oskarmobil.cz> - SMS brána z které můžete posílat SMS na všechny mobilní telefony sítě Oskar.

<http://www.pohlednice.cz> - Z této stránky můžete komukoliv kdo má e-mailovou adresu poslat vánoční pohlednici.

*Alive*

## Horoskopy

**pro náctileté**

Beran - Láska klepe na dveře! Poohlédni se kolem sebe, pátrej i v neznámých horách, třeba objevíš něco pozoruhodného.

Býk - Říká se, že stará láska nerezaví, ale v tvém případě to neplatí. Měla bys konečně zapomenout, nebo mineš svou další šanci.

Blíženci - Pokud svého milého nezapomeneš ujistit o své lásce, čeká tě plno sladkých polibků.

Rak - Věnuj svému klukovi víc pozornosti. Jinak by se mohl pohlédnout po někom jiném.

Lev - Tento měsíc bude tak nabitý událostmi, že nebudeš mít čas si na lásku třeba jen vzpomenout.

Panna - V tvé náladě se každý milostný pokus promění v tragédii. Odlož pokusy o jeho přízně na dobu, kdy ti budou hvězdy víc přát.

Váhy - Na nějaké vážnější chození za ruku ve dvou nebudeš mít pomyslení. Zato tě čeká malý flirtík.


Štír - Štěstí v lásce ti bude závidět hodně tvých kamarádek. Budeš si dokonce vybírat. Dej pozor, abys nepřebrala!

Střelec - Láska jako trám na tebe čeká třeba už za dalším rohem.


Kozoroh - Ne pro všechny, kdo ti vyprávějí o lásce, jsi opravdu ta nejlepší holka na světě.

Vodnář - Láska kvete v každé roční době a ty se o tom v prosinci přesvědčíš.

Ryby - V lásce se říd' podle instinktu. Nezáleží na tom, co tomu říkají ostatní, vyber si kluka, ke kterému tě srdce táhne.



## Radost z Vánoc v kresbách žáků 5. třídy



### Bílé Vánoce

Přijměte pozvání na tradiční vánoční koncert

v kostele sv. Jana Křtitele

**čtvrtek 20. 12. 2001**

dopoledne 9.30 a 10.45 pro žáky školy

v 16 hodin pro rodiče a všechny ty, kteří se

těší na Vánoce!



# Lámej si hlavu



P N D A K T Y L E T R A K  
 R O O S T Ř E D I S K O Í  
 A L H U R T Ř A A T L J N  
 S E O O A I Á T I L I T T  
 E B D R D T L N O L K S Š  
 M A A I D A E E A Ř A O E  
 A K Č Í **L U C I E** R A R D  
 T K F T K K N S D O G T U  
 U Ř Č E Í Y A Í U K E S C  
 R I Ž I N D K N S L N E E  
 A K Č Í L O P E O I D P S  
 N P M O O P L Ř T N A K T  
 T O O Z K T A O Í A Ý I Á  
 K Č O T O L O K M V T R Ř  
 A N O P S T Y K A Č E S U

337

**Pranostika k 13. prosinci.**  
 Když přijde svatá Lucie,  
 ... (tajenka - 13 písmen).

Agenda, cedníky, cestář, daktyl, deštník, dieta, dohoda, doklady, fenol, granát, kabel, kanceláře, kanonýr, kaplička, karatel, kartel, klika, kolotoč, komíny, koření, křesadlo, křik, maturantka, nitka, pestrost, pohoda, políčka, potlesk, prase, roklina, řidič, sklon, skýva, sokolník, spona, statek, stopa, středisko, stykače, tilit, truhla, ulička.

**Pranostika k 4. prosinci.**


Na svatou Barboru ...  
 (tajenka - 11 písmen).



Atletika, automatická pračka, bazén, bolest, cvočky, čokolády, Erika, kabina, Kafka, kancelářská židle, kanonáda, karabina, karavany, karbon, kibic, kolna, koruna, kostička, koupel, kubus, kytara, kytičky, larva, locika, loskuták, masky, modus, najáda, odklad, osten, pařuka, pikle, pivo, poměr, postel, postupy, potoky, radost, rasismus, rutil, skoba, sněhulák, srub, stárek, táborák, taburet, telefon, tikot, trafika, vidlice, zápasy.

SMK  
 Č O K O L Á D Y  
 T S O D A R L P K A  
 O Y U S Ě I U I Č K  
 Y K S A M T T H K O N  
 S I A O U S E Ě L V  
 N T **P R O S I N E C** É D B I  
 É Á P A U A S I R Á A I T T K R K R O E T R K A E O I  
 Z R D B R B A J I L N E A K O U P E L I B V F V O C L  
 A E U I P A R U K A L R B B T N O O Č O O I A I D  
 B K A N O N Á D A T A A R Á O A B K N P K U K I  
 K A N C E L Á R S K Á Ž I D L E T S O P  
 A K K Á R O B Á T O K Y T I C E  
 I Y O D S S E S S A V R A L Č  
 A U T O M A T I C K Á P R A Č K A R A V A N Y

338



## Leze už vám škola na mozek?

Vyzkoušejte si tento test! Dívej se do středu obrázku a pohybuj při tom hlavou dopředu a dozadu, jestli se něco hne, tak potěš pánbůh...

Mates

*Redakční rada přeje všem čtenářům bohatého Ježíška,  
krásné Vánoce a šťastný nový rok 2002.*

Vydává ZŠ Stará Ves nad Ondřejnicí pro vlastní potřebu školy. Uzávěrka příštího čísla 11. 1. 2002. Své příspěvky vhažujte do schránky ve vestibulu školy.